






Speelwaarde / Pedagogische waarde Klimmen

In bomen klimmen is een oervorm van natuur beleven. Kinderen moeten het uitproberen. Het is als het ware een uitdaging die deel uitmaakt van het leven zelf. Kinderen consequent uit bomen houden is dan ook vrijwel onmogelijk, en zelfs een beetje oneerlijk: het is een recht van elk kind om op eigen ritme grenzen te verleggen... Ook op het kinderklimmen (speelpleinwerk, jeugdbeweging, kinderopvang, ...) mag het dus geen taboe zijn.

Natuurlijk zijn bomen niet verboden op speelterreinen. En vaak zijn ze veel meer dan een schaduwgever, of een stuk natuur om naar te kijken. Ze kunnen een heuse speelaanleiding vormen (om in te klauteren, om kampen tegen te bouwen, om je te verstoppen,...). Je ziet ze dan ook in verschillende contexten:

-  Enkele bomen bijeen als een oer-landschapje waar je doorheen kunt kijken
-  Een heus bosje
-  Een centrale, volwassen boom

Risicoanalyse

Wanneer het gaat over 'in bomen klimmen' is vallen hét aandachtspunt. Met een risicoanalyse moeten we dat dus valgevaar nader bekijken. Heb je een heel bos ter beschikking, dan kun je niet boom per boom een risicoanalyse gaan houden m.b.t. in de boom klimmen. Dat is onrealistisch en vergezocht.

Toch zijn er soms bomen die een speciale plek of positie hebben. Ze worden door de kinderen duidelijk gezien en gebruikt als 'een boom om in te klimmen'. Deze bomen nader bekijken is dan zinvol.

Bij Ons Kindercentrum hebben wij de regels die wij gebruiken bij het klimmen in bomen beschreven in onze groepsregels. Deze regels zijn te vinden onder het kopje nieuwe ouders.

Klimmen in boom

-  Uitsluitend aangewezen boom
-  Kind moet zelf in boom kunnen klimmen en weer terug, leiding ziet hierop toe
-  Er mag niet geduwd worden
-  Kinderen mogen elkaar niet in de boom helpen
-  1 kind per tak
-  Elke tak die je kunt reiken moet je ook weer terug kunnen
-  Leiding controleert ondergrond van boom op veiligheid
-  Leiding inspecteert takken op stevigheid, evt verwijderen onveilige takken
-  Puntige uitsteeksels zijn verwijderd
-  Check of de takken niet dood zijn
-  Check hoe glad de boomstam is (nat is glad)
-  Ga niet staan op een tak met een smallere omtrek dan je eigen pols
-  Zoek voor kleinere kinderen een omgevallen boom, hier kunnen ze wel oefenen in balans